

Nem og sikker sundhedstest.

FORHOLDSREGLER

- 1) Læs brugsanvisningen omhyggeligt inden du tager testen. Testen kan kun fortolkes hvis instruktionerne er nøje overholdt.
Overhold tid, blod og fortynder begrænsningerne.
- 2) Opbevares utilgængeligt for børn.
- 3) Tag ikke testen hvis datoen er overskredet, eller hvis posen er beskadiget.
- 4) Opbevares ved +4°C og +30°C. Må ikke fryses.
- 5) Kasseres efter brug. Testen kan kun bruges én gang.
- 6) Kun til udvendig brug. MÅ IKKE INDTAGES.
- 7) Denne test er udelukkende til *in-vitro* diagnostisk selvtest brug.
- 8) Efter brug, smides alle komponenterne i skraldespanden.
VIGTIGT: Kvinder bør ikke tage testen når de har deres menstruation, da dette kan give et falskt testresultat.
- 9) Alle komponenterne kan smides ud efter brug.

REF 4084R

Producent:
HEALTHY EUROPE s.r.l.
Via Ariosto 21 20091 Bresso (MI) - ITALY
VEDA.LAB.
Rue de l'Expansion
ZAT du Londeau
CERISE - B.P. 181
61006 Alençon Cedex -
FRANCE

www.primahometest.com

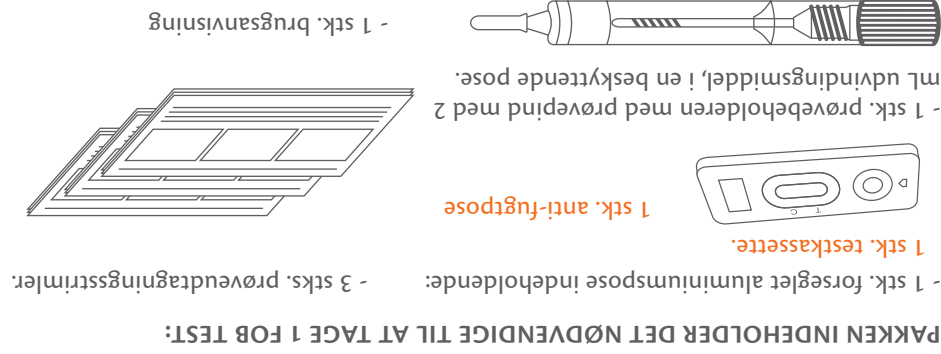
Distributør:
B&B DISTRIBUTION APS.
1358 København K

www.prima-test.dk

Registered trademarks.

AN006BHEM-02E

4084H_ifu_1.2/02



PRIMA[®]
HOME TEST

FÆKALT OKKULT BLOD

FOB (Fækalt Okkult Blod) testen kan ved identificering af blod i afføringen afslore forskellige mave- og tarm lidelser. Disse lidelser kan eksempelvis være mavesår, tyktarmsbetændelse, revner og rifter i tarmen eller tyktarmskræft. Lidelserne kan ikke kun opdages ved visuel undersøgelse og symptomerne er ofte skjulte og diskrete.

Kun spor af blod i afføringen kan give en indikation af mavelidelser eller gastrointestinale uregelmæssigheder. Personer ældre end 45 år, bør testes for blod i afføringen, en gang årligt.

Dette er en hurtig immunkromatografisk test. Testen stiller ingen krav til en bestemt diæt, som andre test på markedet gør det. Afføringsprøver skal tages over 3, på hinanden efterfølgende dage, for at øge sandsynligheden for opdagelse af periodevis blødninger.

TARM TEST - FOB

Nem og sikker hjemmetest der sporer fækalt okkult blod - FOB

BRUGSANVISNING

FREMANGSMÅDE

Testen skal udføres over 3 dage som anvist på instruktionsbillederne.

PRØVETAGNING

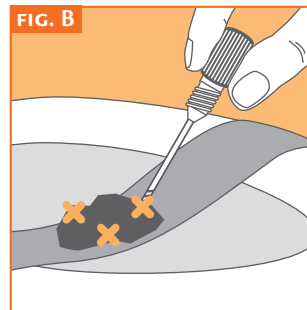
DAG 1:

1) Vask dine hænder med sæbe og skyl efter med rent vand.

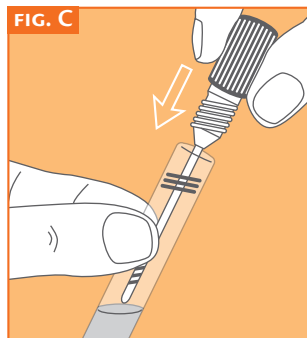


2) Afføringen lægges på den specielt fremstillede prøveudtagningsstrimmel, vedlagt i pakken. - FIG. A

Brug én strimmel per dag.



3) Udtag prøvepinden fra posen (smid ikke posen ud). Skru hættten af, og dyp pindens spids (ca. 2 cm.) ned, tre forskellige steder i afføringen. - FIG. B



4) Indsæt prøvepinden, med afføring på, i det dertil indrettede prøveglas. Skru hættten grundigt på og ryst den godt. - FIG. C

5) Fjern papiret fra toiletbrættet, og skyl det ud i toilettet.

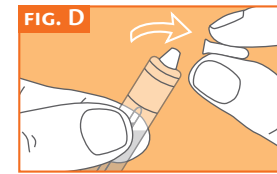
6) Anbring prøvebeholderen i plastikposen, og opbevar det hele i køleskabet mellem hver af prøveudtagningerne.

DAG 2: Gentag step 1) til 6)

DAG 3: Gentag step 1) til 5) og fortsæt med test udførelsen.

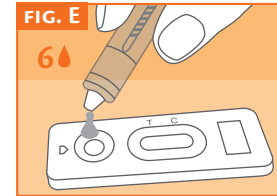
TEST UDFØRELSEN (EFTER 3 DAGES PRØVEUDTAGNING)

7) Åben den beskyttende aluminiumspose og udtag testkassetten. Udsnid anti-fugtposen.




8) Vent til at prøvebeholderen når stuetemperatur før du udfører testen. Knæk spidsen. - FIG. D

9) Anbring testkassetten på et fladt underlag (eksempelvis på et bord), tryk på prøvebeholderen for at udtage 6 dråber i testkassetts brønd. - FIG. E



10) Aflæs resultatet efter 10 minutter. - FIG. F



LÆSNING AF RESULTAT

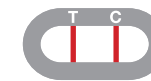
LÆS RESULTATET EFTER 10 MINUTTER.
LÆS IKKE RESULTATET EFTER 15 MINUTTER.

Intensiteten af farven på stregerne er uden betydning for forståelsen af resultatet.



POSITIVT RESULTAT

Der fremkommer 2 farvede streger i aflæsningsvinduet under T (test) og under C (kontrol). Farveintensiteten af stregerne under T, kan være tydeligere end stregerne under C. Dette resultat betyder, at der er fundet blod i afføringen, og du bør derfor opsøge din læge.



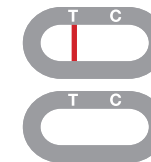
NEGATIVT RESULTAT

Der fremkommer kun en streg, under C (kontrol). Dette resultat betyder, at der ikke blev fundet blod i afføringen.



UGYLDIGT RESULTAT

Der fremkommer ingen streger, hverken under T (test) eller C (kontrol). I dette tilfælde er det ikke muligt at tolke på prøven, der derfor må betragtes som ugyldig. Det anbefales, at der foretages en ny test med ny afføring.



F.A.Q. – SPØRGSMÅL OG SVAR

HVORDAN VIRKER TESTEN?

Gastrointestinale (mave) læsioner er ofte i form af blødninger. Blodet kan blive sporet, ved prøveudtagning fra afføringen. Blodets tilstedeværelse kan have flere forskellige årsager: mavesår, hæmorider eller tyktarmskræft. Sandsynligheden for at opdage periodevis blødninger, er forhøjet, ved at foretage prøverne over 3 dage.

HVORNÅR KAN DENNE TEST TAGES?

Testen kan tages på alle tidspunkter af døgnet, dog før eventuel motion.

HVAD SKAL JEG GØRE HVIS DET IKKE ER MULIGT AT SAMLE PRØVER 3 DAGE I TRÆK?

Det er vigtigt at tage prøverne på 3 forskellige dage, indenfor en maksimumsperiode på 5 dage.

KAN RESULTATET VÆRE FORKERT?

Resultatet er korrekt, så frem instruktionen er nøje fulgt. Testresultatet kan derimod være forkert, hvis instruktionerne ikke er overholdt, eller hvis prøven indeholder blod fra andet end afføringen (rifter, hæmorider, menstruation etc.). Resultatet kan ligeledes være ukorrekt, hvis du har tilføjet et forkert antal fortyndende dråber til prøven.

HVORDAN SKAL JEG FORSTÅ TESTRESULTATET, HVIS INTENSITETEN AF FARVERNE ER FORSKELLIG?

Farverne og farveintensiteten har ingen betydning for måden du skal læse resultatet på. Stregerne skal bare være ensartede og fyldt ud.

HVAD BETYDER STREGEN UNDER C (KONTROL) ?

Denne streg fremkommer når testen er blevet korrekt udført, men den har ingen betydning for forståelsen af resultatet.

HVIS JEG LÆSER TESTEN EFTER 15 MINUTTER, ER RESULTATET SÅ TROVÆRDIGT?

Nej, resultatet skal aflæses efter 10 minutter efter du har påført fortynder dråberne i prøvebrønden. Resultatet er troværdigt i op til 15 minutter.

HVAD SKAL JEG GØRE HVIS RESULTATET ER POSITIVT?

Hvis resultatet er positivt, er der fundet blod i din afføring, og du bør derfor kontakte din læge og fortælle om resultatet. Lægen vil herefter tage stilling til det videre forløb.

HVAD SKAL JEG GØRE HVIS RESULTATET ER NEGATIVT?

Hvis resultatet er negativt, er der ikke fundet spor af blod i din afføring. Personer over 45 år, der har slægtninge som har lidt af tyktarmskræft, anbefales at tage testen årligt.

HVAD ER NØJAGTIGHEDEN AF FOB TEST?

FOB testen er meget nøjagtig, og har været brugt af professionelle på området, i mere end 10 år. Evalueringsrapporter viser en nøjagtighed på 93 %.

SYMBOLER

In vitro diagnostisk udstyr

Læs instruktioner før brug

Opbevar mellem

Udløbsdato (sidste dag i måneden)

Må ikke genbruges

List nummer

Lot nummer

Ansvarlig producent

